

# The Proof of Volume Pythagorean Theorem

Guowei Cai

Shanghai Huimei property Co.,Ltd., Shanghai

Email: [yiersan@139.com](mailto:yiersan@139.com)

Received: July. 12th, 2019, published: July. 15th, 2019

---

## Abstract

Cayley-Menger determinant [1] is used. It is proved that the tetrahedron satisfies the condition that the opposite side is equal or that the opposite side is the sum of squares identically equal. volume Pythagorean theorem has been found: The square of the volume of a tetrahedron is the sum of squares the volume of four convex right-angled tetrahedrons. The formula is:

$V_{ABCD}^2 = v_{ABC4}^2 + v_{ABD3}^2 + v_{ACD2}^2 + v_{BCD1}^2$ . (The label is shown in Figure 1).

## Keywords

Volume Pythagorean Theorem, Quaternion, Algebraic Geometry

---

# 体积勾股定理的证明

蔡国伟

上海汇美房产有限公司，上海

Email: [yiersan@139.com](mailto:yiersan@139.com)

收稿日期：2019年7月12日；发布日期：2019年7月15日

---

## 摘要

用Cayley-Menger行列式[1]证明：当四面体满足“对棱相等、或对棱的平方和相等”时，存在体积勾股定理：“该四面体的体积的平方等于所围的四个面外凸的直角四面体体积的平方和”，其公式为：

$V_{ABCD}^2 = v_{ABC4}^2 + v_{ABD3}^2 + v_{ACD2}^2 + v_{BCD1}^2$  (标注见：图1)。

## 关键词

体积勾股定理，垂心四面体，代数几何

---

### 1. 引言

1) 已知勾股定理：直角三角形的 2 条直角边的平方和等于斜边的平方。其公式：

$$a^2 + b^2 = c^2$$

2) 已知面积勾股定理[2]：直角四面体的 3 个直角三角形面积的平方和等于斜面锐角三角形面积的平方：其公式：

$$S_{\Delta ABC}^2 = \frac{1}{4}(a^2b^2 + a^2c^2 + b^2c^2)$$

3) 问题提出：是否可推广至“体积勾股定理”？

### 2. 体积勾股定理的证明

#### 2.1. 体积勾股定理

当四面体的 3 组对棱分别相等、或 3 组对棱的平方和相等，该四面体体积的平方等于其 4 个三角面外凸直角四面体体积的平方和。其公式为：

$$V_{ABCD}^2 = v_{ABC4}^2 + v_{ABD3}^2 + v_{ACD2}^2 + v_{BCD1}^2 = \frac{1}{36}(a^2b^2c^2 + a^2b^2d^2 + a^2c^2d^2 + b^2c^2d^2) \tag{1}$$

注：下标：A,B,C,D 为四面体的 4 顶点，1.2.3.4 为外凸 4 个直角四面体的直角的交点。见(图 1)

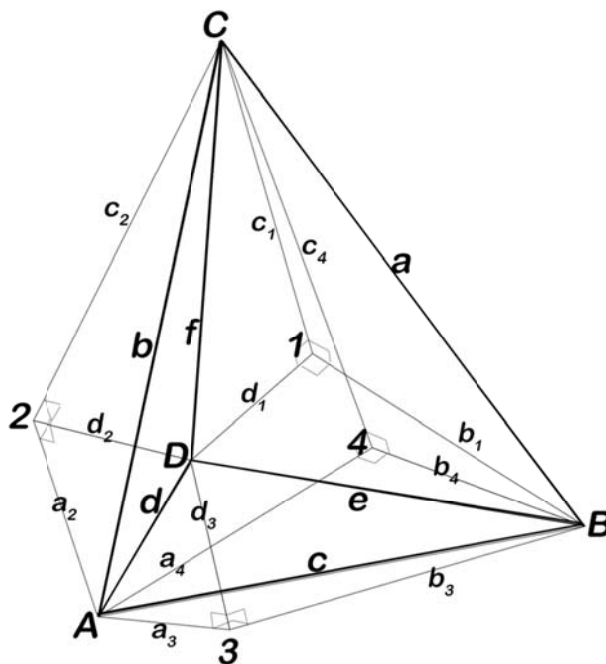


Figure 1. Four right-angled tetrahedrons outside Tetrahedrons  
图 1. 四面体外 4 个直角四面体图

#### 2.2. 证明

根据 Cayley-Menger 行列式四面体体积公式[1]即：任意四面体给定 4 顶点间距离，求四面体体积的平方公式为：

$$V_{1234}^2 = \frac{1}{288} \begin{vmatrix} 0 & 1 & 1 & 1 & 1 \\ 1 & 0 & d_{12}^2 & d_{13}^2 & d_{14}^2 \\ 1 & d_{12}^2 & 0 & d_{23}^2 & d_{24}^2 \\ 1 & d_{13}^2 & d_{23}^2 & 0 & d_{34}^2 \\ 1 & d_{14}^2 & d_{24}^2 & d_{34}^2 & 0 \end{vmatrix} \quad (2)$$

下标  $ij \in 1, 2, 3, 4$  表示四面体 4 顶点,  $d_{ij}$  是连接两个顶点连线的长度。

2.2.1. 所设如(图 1)

- 设四面体 4 顶点为:  $A, B, C, D$ ;
- 设公式(2)四面体各顶点间距离为:

$$a = d_{23}; b = d_{13}; c = d_{12}; d = d_{14}; e = d_{24}; f = d_{34}$$

注:  $(a, b, c)$  的对棱依次为  $(d, e, f)$ 。

- 设外凸 4 个直角四面体的直角交点为: 1、2、3、4 点(依次为四面体  $(A, B, C, D)$  4 顶点的对平面的凸点), 及其至四面体各顶点距离设为: (参见: 图 1)

$$A4 = a_4, B4 = b_4, C4 = c_4, A3 = a_3, B3 = b_3, D3 = d_3, \\ A2 = a_2, C2 = c_2, D2 = d_2, B1 = b_1, C1 = c_1, D1 = d_1,$$

2.2.2. 证明

假设公式(1)成立, 公式(2)转换成公式(3)所设体积的平方和, 联立公式为:

$$V_{ABCD}^2 = \frac{1}{288} \begin{vmatrix} 0 & 1 & 1 & 1 & 1 \\ 1 & 0 & c^2 & b^2 & d^2 \\ 1 & c^2 & 0 & a^2 & e^2 \\ 1 & b^2 & a^2 & 0 & f^2 \\ 1 & d^2 & e^2 & f^2 & 0 \end{vmatrix} \quad (3) \\ = \frac{1}{36} (a_4^2 b_4^2 c_4^2 + a_3^2 b_3^2 d_3^2 + a_2^2 c_2^2 d_2^2 + b_1^2 c_1^2 d_1^2)$$

将公式(3)右侧的 4 个直角四面体体积的平方, 根据勾股定理, 再转换成所设的四面体的 6 棱  $(a, b, c, d, e, f)$  来表达: 使得公式(3)左右式统一计量。表达式为:

$$\begin{cases} \frac{1}{36} a_4^2 b_4^2 c_4^2 = \frac{1}{36} \frac{-a^2 + b^2 + c^2}{2} \frac{a^2 - b^2 + c^2}{2} \frac{a^2 + b^2 - c^2}{2} \\ \frac{1}{36} a_3^2 b_3^2 d_3^2 = \frac{1}{36} \frac{c^2 + d^2 - e^2}{2} \frac{c^2 - d^2 + e^2}{2} \frac{-c^2 + d^2 + e^2}{2} \\ \frac{1}{36} a_2^2 c_2^2 d_2^2 = \frac{1}{36} \frac{b^2 + d^2 - f^2}{2} \frac{b^2 - d^2 + f^2}{2} \frac{-b^2 + d^2 + f^2}{2} \\ \frac{1}{36} b_1^2 c_1^2 d_1^2 = \frac{1}{36} \frac{a^2 + e^2 - f^2}{2} \frac{a^2 - e^2 + f^2}{2} \frac{-a^2 + e^2 + f^2}{2} \end{cases} \quad (4)$$

将公式(4)右式代入公式(3)右式, 合并系数, 假设等式成立, 公式(3)左右式之差为零。计算结果为:

$$0 = \frac{1}{288} \begin{vmatrix} 0 & 1 & 1 & 1 & 1 \\ 1 & 0 & c^2 & b^2 & d^2 \\ 1 & c^2 & 0 & a^2 & e^2 \\ 1 & b^2 & a^2 & 0 & f^2 \\ 1 & d^2 & e^2 & f^2 & 0 \end{vmatrix}$$

$$-\frac{1}{288} [(-a^2 + b^2 + c^2)(a^2 - b^2 + c^2)(a^2 + b^2 - c^2)$$

$$+ (c^2 + d^2 - e^2)(c^2 - d^2 + e^2)(-c^2 + d^2 + e^2)$$

$$+ (b^2 + d^2 - f^2)(b^2 - d^2 + f^2)(-b^2 + d^2 + f^2)$$

$$+ (a^2 + e^2 - f^2)(a^2 - e^2 + f^2)(-a^2 + e^2 + f^2)]$$

展开整理后为:

$$\Rightarrow 0 = (a^2 - d^2)^2 (2a^2 + 2d^2 - b^2 - c^2 - e^2 - f^2)$$

$$+ (b^2 - e^2)^2 (2b^2 + 2e^2 - a^2 - c^2 - d^2 - f^2)$$

$$+ (c^2 - f^2)^2 (2c^2 + 2f^2 - a^2 - b^2 - d^2 - e^2)$$
(5)

### 2.2.3. 根据公式(5)得

体积勾股定理成立的 2 个条件为: 公式(5)的 3 组 2 项乘积, 其中: 3 组前项均为零, 或 3 组后项均为零(含前后项同时均为零)。

- 条件一: 3 组前项均为零时: 3 组对棱分别相等。

$$0 = \begin{cases} (a^2 - d^2) \\ (b^2 - e^2) \\ (c^2 - f^2) \end{cases} \Rightarrow \begin{cases} a = d \\ b = e \\ c = f \end{cases}$$
(6)

- 条件二: 3 组后项同时为零时: 3 组对棱的平方和相等。

$$0 = \begin{cases} (2a^2 + 2d^2 - b^2 - c^2 - e^2 - f^2) \\ (2b^2 + 2e^2 - a^2 - c^2 - d^2 - f^2) \\ (2c^2 + 2f^2 - a^2 - b^2 - d^2 - e^2) \end{cases} \Rightarrow \begin{cases} 2(a^2 + d^2) = b^2 + c^2 + e^2 + f^2 \\ 2(b^2 + e^2) = a^2 + c^2 + d^2 + f^2 \\ 2(c^2 + f^2) = a^2 + b^2 + d^2 + e^2 \end{cases} \Rightarrow (a^2 + d^2) = (b^2 + e^2) = (c^2 + f^2)$$

### 2.2.4. 结论

当四面体满足 3 组对棱分别相等、或 3 组对棱的平方和相等时。公式(3)及其体积勾股定理成立。命题得证。

## 2.3. 验证及引理

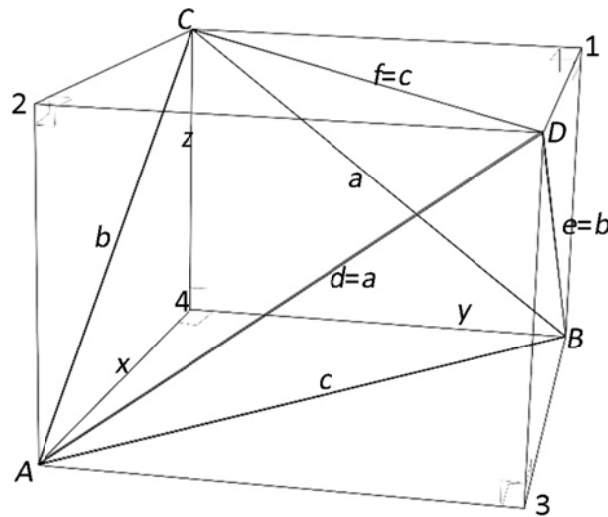
### 2.3.1. 验证条件一

当四面体的 3 组对棱分别相等: 其体积公式可转化为:

$$V_{ABCD}^2 = \left[ xyz - 4 \left( \frac{1}{6} xyz \right) \right]^2 = \left( \frac{1}{3} xyz \right)^2 = 4 \left( \frac{1}{6} xyz \right)^2 \tag{7}$$

验证毕。

- **引理 1:** 四面体 3 组对棱分别相等时，其组合体为矩形，且 3 组对棱分别平行的体积勾股定理。因仅见 3 维，简称为：3 维平行体积勾股定理。(见图 2)



**Figure 2.** The three pairs of edges are identical respectively  
**图 2.** 三组对棱分别相等图

**2.3.2. 验证条件二**

当四面体的 3 组对棱平方和相等：为 4 球正交，其 6 棱的体积公式(3)可转化为 4 球半径为  $x, y, z, w$  的正交 4 球心间体积勾股定理公式：(见：图 3)

$$V_{xyzw}^2 = \frac{1}{288} \begin{vmatrix} 0 & 1 & 1 & 1 & 1 \\ 1 & 0 & x^2 + y^2 & x^2 + z^2 & x^2 + w^2 \\ 1 & x^2 + y^2 & 0 & y^2 + z^2 & y^2 + w^2 \\ 1 & x^2 + z^2 & y^2 + z^2 & 0 & z^2 + w^2 \\ 1 & x^2 + w^2 & y^2 + w^2 & z^2 + w^2 & 0 \end{vmatrix} \tag{8}$$

$$= \frac{1}{36} (x^2 y^2 z^2 + x^2 y^2 w^2 + x^2 z^2 w^2 + y^2 z^2 w^2)$$

- 公式(3) 6 棱  $a, b, c, d, e, f$  与公式(8) 4 球半径  $x, y, z, w$  对应关系(左式)为：

$$\begin{aligned} a^2 &= y^2 + z^2, b^2 = x^2 + z^2, c^2 = x^2 + y^2, \\ d^2 &= x^2 + w^2, e^2 = y^2 + w^2, f^2 = z^2 + w^2, \\ a^2 + d^2 &= b^2 + e^2 = c^2 + f^2 = x^2 + y^2 + z^2 + w^2 \quad (3 \text{ 组对棱的平方和相等}) \end{aligned}$$

- 四面体 4 顶点与外凸交点间连线，公式(3)右式等于公式(8)右式。即证明：

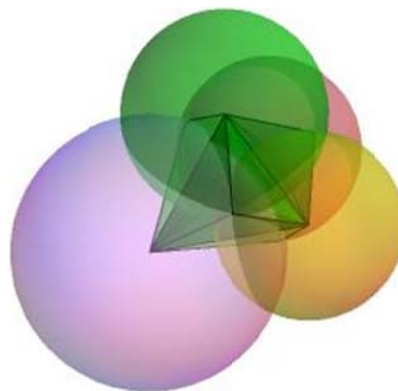
$$(a_4^2 b_4^2 c_4^2 + a_3^2 b_3^2 d_3^2 + a_2^2 c_2^2 d_2^2 + b_1^2 c_1^2 d_1^2) = (x^2 y^2 z^2 + x^2 y^2 w^2 + x^2 z^2 w^2 + y^2 z^2 w^2)$$

根据垂心四面体对棱的平方和相等关系可证：

$$\begin{aligned}
 x^2 &= \begin{cases} a_4^2 = \frac{b^2 + c^2 - a^2}{2} \\ a_3^2 = \frac{c^2 + d^2 - e^2}{2} \\ a_2^2 = \frac{b^2 + d^2 - f^2}{2} \end{cases} \text{代入所设} \Rightarrow x^2 = \begin{cases} a_4^2 = \frac{x^2 + z^2 + x^2 + y^2 - y^2 - z^2}{2} \\ a_3^2 = \frac{x^2 + y^2 + x^2 + w^2 - y^2 - w^2}{2} \\ a_2^2 = \frac{x^2 + z^2 + x^2 + w^2 - z^2 - w^2}{2} \end{cases} \\
 y^2 &= \begin{cases} b_4^2 = \frac{a^2 + c^2 - b^2}{2} \\ b_3^2 = \frac{c^2 + e^2 - d^2}{2} \\ b_1^2 = \frac{a^2 + e^2 - f^2}{2} \end{cases} \text{代入所设} \Rightarrow y^2 = \begin{cases} b_4^2 = \frac{y^2 + z^2 + x^2 + y^2 - x^2 - z^2}{2} \\ b_3^2 = \frac{x^2 + y^2 + y^2 + w^2 - x^2 - w^2}{2} \\ b_1^2 = \frac{y^2 + z^2 + y^2 + w^2 - z^2 - w^2}{2} \end{cases} \\
 z^2 &= \begin{cases} z_4^2 = \frac{a^2 + b^2 - c^2}{2} \\ z_2^2 = \frac{b^2 + f^2 - d^2}{2} \\ z_1^2 = \frac{a^2 + f^2 - e^2}{2} \end{cases} \text{代入所设} \Rightarrow z^2 = \begin{cases} z_4^2 = \frac{y^2 + z^2 + x^2 + z^2 - x^2 - y^2}{2} \\ z_2^2 = \frac{x^2 + z^2 + z^2 + w^2 - x^2 - w^2}{2} \\ z_1^2 = \frac{y^2 + z^2 + z^2 + w^2 - x^2 - w^2}{2} \end{cases} \\
 w^2 &= \begin{cases} d_3^2 = \frac{d^2 + e^2 - c^2}{2} \\ d_2^2 = \frac{d^2 + f^2 - b^2}{2} \\ d_1^2 = \frac{e^2 + f^2 - a^2}{2} \end{cases} \text{代入所设} \Rightarrow w^2 = \begin{cases} d_3^2 = \frac{x^2 + w^2 + y^2 + w^2 - x^2 - y^2}{2} \\ d_2^2 = \frac{x^2 + w^2 + z^2 + w^2 - x^2 - z^2}{2} \\ d_1^2 = \frac{y^2 + w^2 + z^2 + w^2 - y^2 - z^2}{2} \end{cases}
 \end{aligned}$$

因此，公式(8)得以验证。且得出：

- **引理 2:** 四面体 3 组对棱的平方和相等时，其形态为正交 4 球的多胞体，外凸 4 交点为不同的 3 球面交点，且 4 球心连线对棱垂直，其所围体积的平方等于 4 个 3 球心与外凸球面交点所围体积的平方和的体积勾股定理。可见正交 4 球半径，简称为：4 维垂直体积勾股定理。



**Figure 3.** Orthogonal 4-sphere graph  
**图 3.** 正交 4 球图

### 2.3.3. 验证同时满足上述 2 条件的特例

验证当同时满足上述 2 条件的交集特例，即矩形体积的 3 边均相同为  $a$  时，为正方体、也是正交 4 球的半径均相同为  $x$  时，为正四面体。两者均仅存单变量。对棱既平行同时又垂直。

- 四面体棱与正交 4 球半径关系为  $2a^2 = 2x^2 \Rightarrow a = x$  :

$$V_{xyzw}^2 = \frac{1}{288} \begin{vmatrix} 0 & 1 & 1 & 1 & 1 \\ 1 & 0 & 2a^2 & 2a^2 & 2a^2 \\ 1 & 2a^2 & 0 & 2a^2 & 2a^2 \\ 1 & 2a^2 & 2a^2 & 0 & 2a^2 \\ 1 & 2a^2 & 2a^2 & 2a^2 & 0 \end{vmatrix} = \frac{8a^6}{9} = \frac{1}{288} \begin{vmatrix} 0 & 1 & 1 & 1 & 1 \\ 1 & 0 & 2x^2 & 2x^2 & 2x^2 \\ 1 & 2x^2 & 0 & 2x^2 & 2x^2 \\ 1 & 2x^2 & 2x^2 & 0 & 2x^2 \\ 1 & 2x^2 & 2x^2 & 2x^2 & 0 \end{vmatrix} = \frac{8x^6}{9}$$

- 引理 3:** 当 6 棱全等时，同时满足上述两条件，且仅见单变量，简称为：正体积勾股定理。验证及引理毕。

## 3. 总结

### 3.1. 当四面体对棱分别相等

存在“对棱平行矩形的三维体积勾股定理”。其 4 面体体积的平方等于外围 4 个相同的直角四面体体积的平方和(含 6 棱全等的特例)，这里仅见的 3 维也可约去，公式可简化为：

$$\left(\frac{1}{3}\right)^2 = \left(\frac{1}{6}\right)^2 + \left(\frac{1}{6}\right)^2 + \left(\frac{1}{6}\right)^2 + \left(\frac{1}{6}\right)^2 = \frac{1}{9}.$$

### 3.2. 当四面体 3 组对棱的平方和相等

存在“正交 4 球心间对棱垂直的四维体积勾股定理”。其特征正交 4 球心间体积的平方等于四组 3 球心与球面交点构成的直角四面体体积的平方和(含 6 棱全等的特例)。

特别是“四球正交体积勾股定理”的新发现，对正交 4 球(含垂心四面体)，在 3D 坐标系中，建立坐标、多项式的化简、计算相关几何参数和分析有了新的计算工具。

## 参考文献

- [1] 朱建新, 高蕾娜, 张新访, 基于距离几何约束的二次加权质心定位算法《计算机应用》第 29 卷第 2 期 2009 年 2 月 480-483.
- [2] 陶杰, 编译 勾股定理的新探索-把勾股定理推广到三维空间《中等数学》1983 年第 2 期 44(摘译自美国《数学教师》1981 年第 74 期第 2 册).